

株式会社やまや

2008年3月期 決算説明用資料



宮城県仙台市宮城野区榴岡3丁目7-35損保ジャパン仙台ビル9階

TEL 022-742-3115(社長室)

FAX 022-742-3100

2008年3月期 決算ハイライト(連結)

新店の増加(15店舗出店)により売上高は増加(103.9%)したものの、
経費増を吸収できず、営業利益・経常利益は減益。

※前年度与件(税効果会計の新指針を受けた、過年度繰延税金資産の一部取崩し)の反動により、
当期純利益は前期比111.6%

- ◆売上高…新店の売上増+既存店は前年並みを確保
- ◆販管費…新店の人件費・設備費の増加

(単位:百万円,%)

	2007年3月期		2008年3月期				
	金額	売上比	金額	売上比	前期比	公表値	公表比
売上高	72,951	—	75,778	—	103.9%	76,800	98.7%
売上総利益	11,447	15.7%	11,923	15.7%	104.2%	—	—
販管費	10,215	14.0%	10,862	14.3%	106.3%	—	—
営業利益	1,231	1.7%	1,060	1.4%	86.1%	810	130.9%
経常利益	1,393	1.9%	1,042	1.4%	74.8%	800	130.3%
当期純利益	505	0.7%	564	0.7%	111.6%	345	163.5%

2008年3月期 決算ハイライト(連結) 上・下期比較

上期減益決算の反省より、粗利率改善への取り組み及び経費コントロール施策を実施。結果、下期は増収増益を達成。

- ◆売上総利益…(上期前期比)101.4% → (下期前期比) 106.8%
- ◆営業利益 …(") 52.6% → (") 111.2%
- ◆経常利益 …(") 42.3% → (") 102.7%
- ◆当期純利益…(") 47.6% → (") 209.9%

(単位:百万円,%)

	2008年3月期			上期			下期		
	金額	売上比	前期比	金額	売上比	前期比	金額	売上比	前期比
売上高	75,778	—	103.9%	37,951	—	103.4%	37,827	—	104.4%
売上総利益	11,923	15.7%	104.2%	5,701	15.0%	101.4%	6,222	16.4%	106.8%
販管費	10,862	14.3%	106.3%	5,424	14.3%	106.4%	5,438	14.4%	106.3%
営業利益	1,060	1.4%	86.1%	277	0.7%	52.6%	783	2.1%	111.2%
経常利益	1,042	1.4%	74.8%	272	0.7%	42.3%	770	2.0%	102.7%
当期純利益	564	0.7%	111.6%	145	0.3%	47.6%	419	1.1%	209.9%

B/Sの状況(連結)

- ◆流動資産…新店棚卸資産の増及び現預金の減
- ◆固定資産…新店改装及び東北センター改装による有形固定資産の増
- ◆流動負債…買掛金の減及び短期借入金返済による減

(単位:百万円,%)

	2007年3月期		2008年3月期		
	金額	構成比	金額	構成比	増減額
流動資産	12,821	43.3%	12,531	42.3%	△290
固定資産	16,755	56.7%	17,114	57.7%	359
有形固定資産	12,915	43.7%	13,655	46.1%	740
無形固定資産	59	0.2%	61	0.2%	2
投資その他資産	3,780	12.8%	3,387	11.4%	△393
資産合計	29,576	100.0%	29,645	100.0%	69
流動負債	13,447	45.5%	12,997	43.9%	△450
固定負債	1,640	5.5%	1,851	6.2%	211
負債合計	15,088	51.0%	14,849	50.1%	△239
純資産合計	14,487	49.0%	14,796	49.9%	309
負債・純資産合計	29,576	100.0%	29,645	100.0%	69

C/Fの状況(連結)

- ◆営業C/Fの主な要因・・・棚卸資産の増(新店)、仕入債務の減 等
- ◆投資C/Fの主な要因・・・有形固定資産取得(新店・東北センター)
- ◆財務C/Fの主な要因・・・短期借入金の減、長期借入金の増 等

(単位:百万円,%)

	2007年3月期	2008年3月期	
	金額	金額	増減額
営業活動によるC/F	793	619	△174
投資活動によるC/F	△1,215	△1,584	△369
財務活動によるC/F	△412	△168	1,635
現金及び現金同等物に係る換算差額	5	0	△5
現金及び現金同等物の増減額	△829	△1,133	△304
現金及び現金同等物の期首残高	3,429	2,599	△830
現金及び現金同等物の期末残高	2,599	1,466	△1,133

2008年3月期見通し(連結)

- ◆売上高 785億円(前期比103.6%)
- ◆経常利益 12億円(前期比115.1%)を見込む。

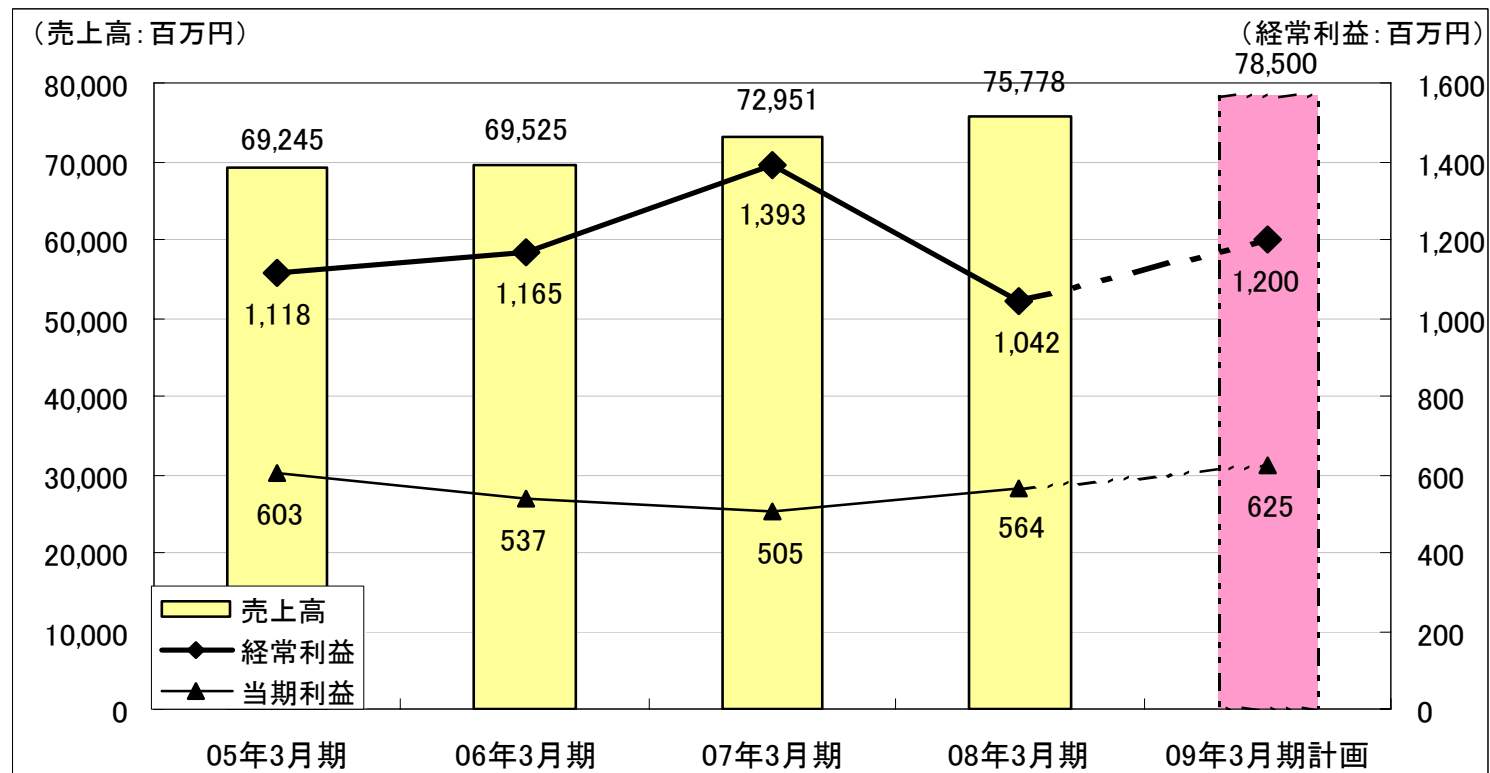
(単位:百万円,%)

	2008年3月期		2009年3月期(計画)		
	金額	売上比	金額	売上比	前期比
売上高	75,778	—	78,500	—	103.6%
営業利益	1,060	1.4%	1,250	1.6%	117.9%
経常利益	1,042	1.4%	1,200	1.5%	115.1%
当期純利益	564	0.7%	625	0.8%	110.8%

通期連結決算推移

(単位:百万円,%)

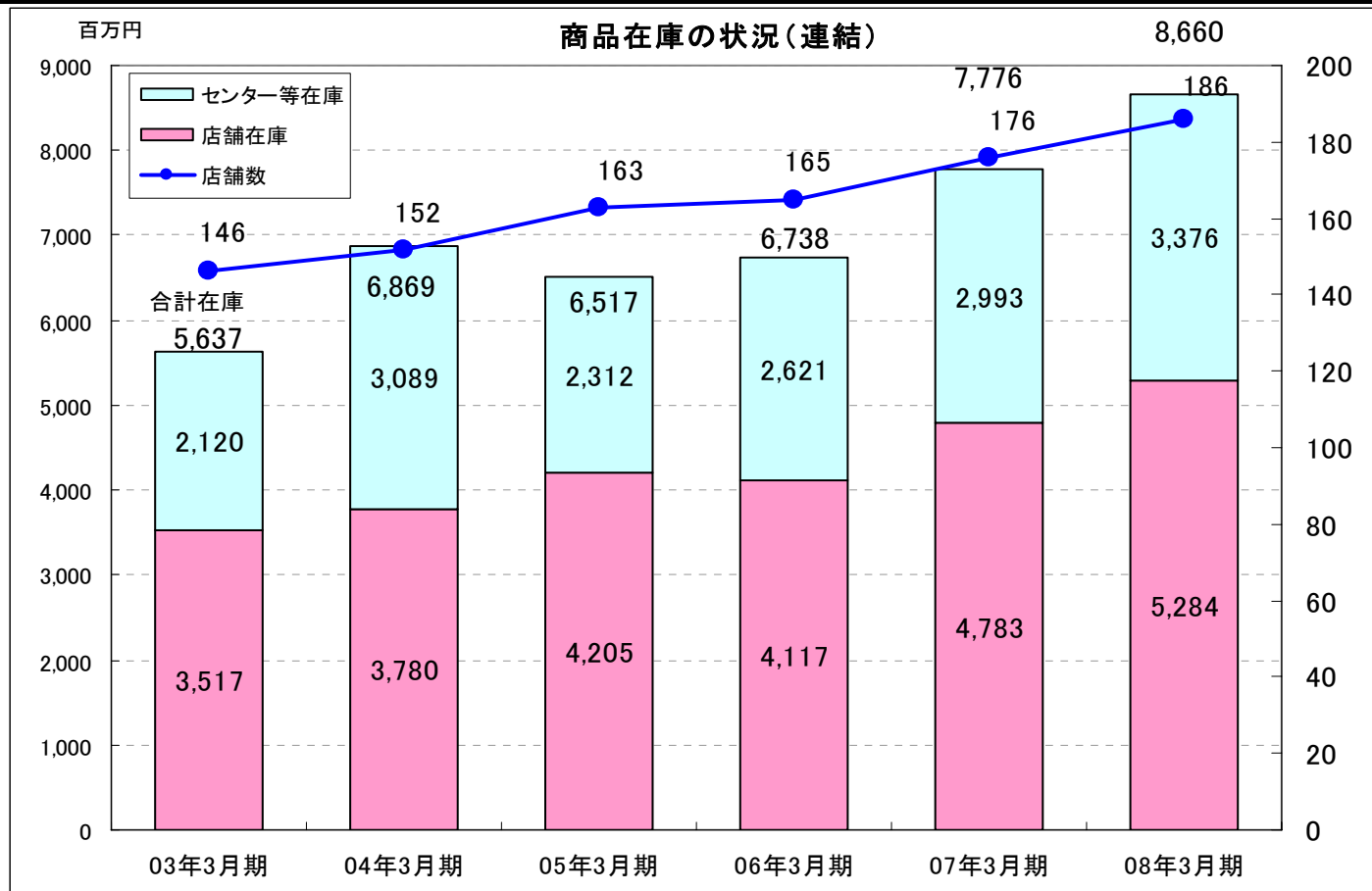
	05年3月期	06年3月期	07年3月期	08年3月期	09年3月期 計画
売上高	69,245	69,525	72,951	75,778	78,500
営業利益	1,040	930	1,231	1,060	1,250
経常利益	1,118	1,165	1,393	1,042	1,200
当期利益	603	537	505	564	625



商品在庫の状況(連結)

(単位:百万円,%)

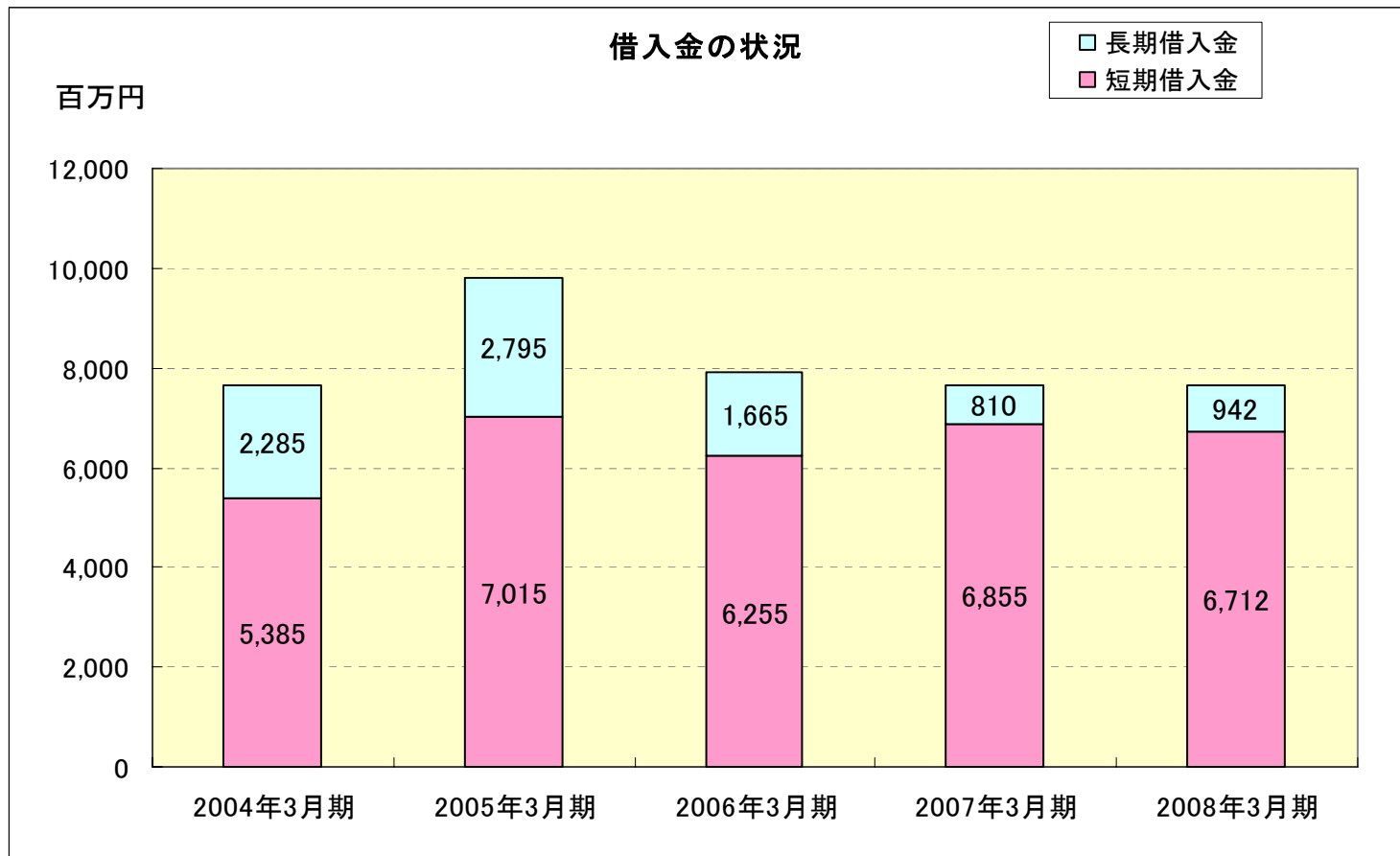
	03年3月期	04年3月期	05年3月期	06年3月期	07年3月期	08年3月期
店舗在庫	3,517	3,780	4,205	4,117	4,783	5,284
センター等在庫	2,120	3,089	2,312	2,621	2,993	3,376
合計	5,637	6,869	6,517	6,738	7,776	8,660
店舗数	146	152	163	165	176	186



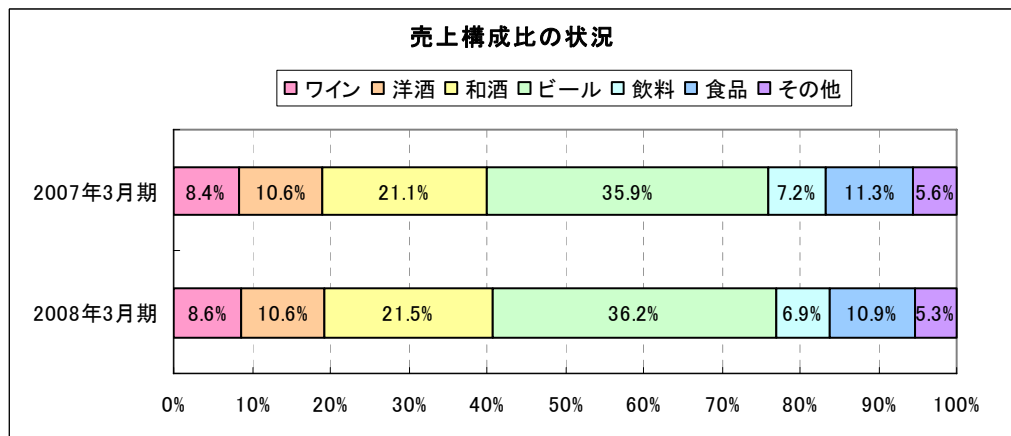
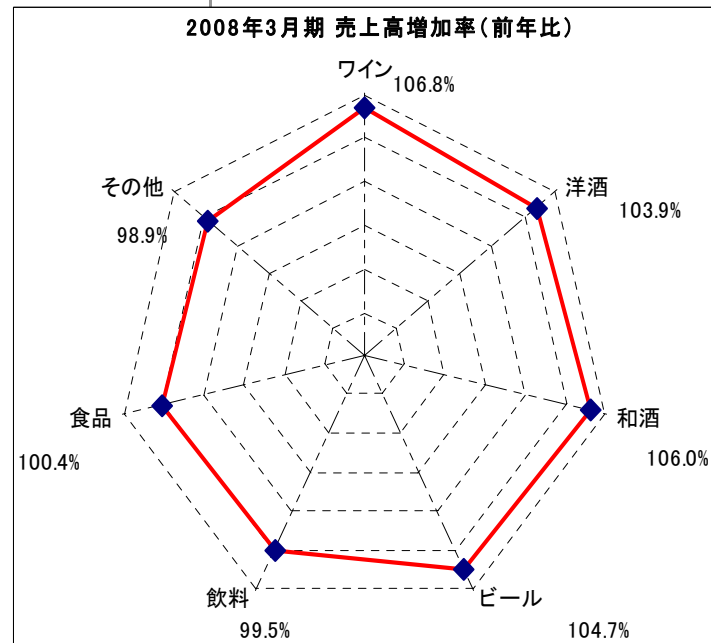
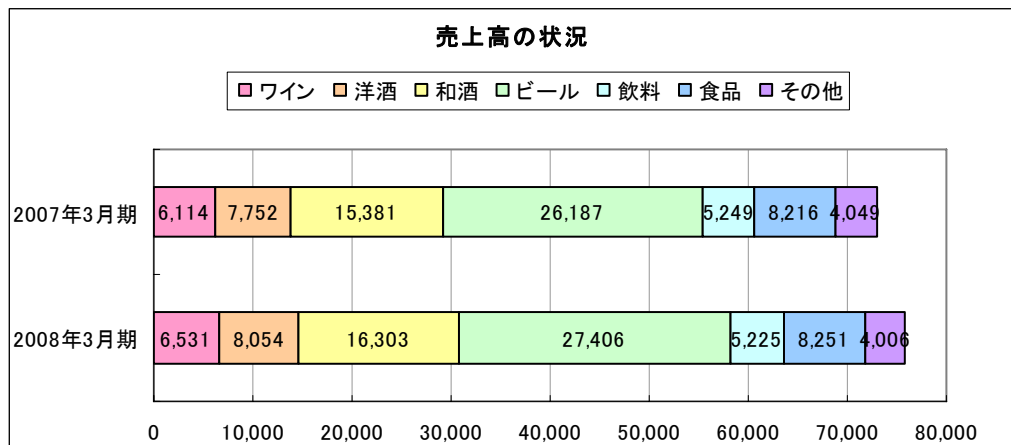
借入金の状況(連結)

(単位:百万円)

	2004年3月期	2005年3月期	2006年3月期	2007年3月期	2008年3月期
短期借入金	5,385	7,015	6,255	6,855	6,712
長期借入金	2,285	2,795	1,665	810	942
合計	7,670	9,810	7,920	7,665	7,655

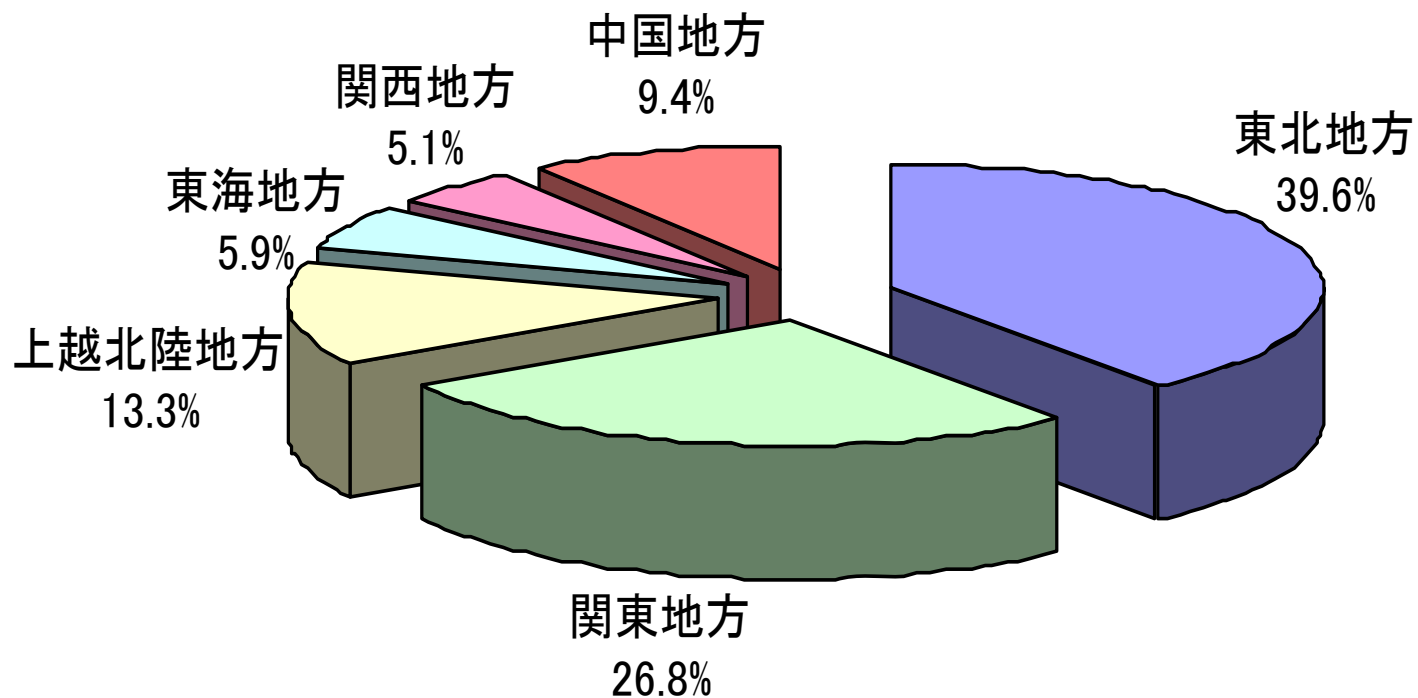


商品部門別売上高の状況



地域別売上高構成比

2008年3月期 地域別売上構成比



2008年3月期の出退店状況

2008年3月期 出店実績

NO	店名	店舗エリア	開店月	店舗形態	売場面積
1	センター南店	神奈川県	4月	テナント	144 坪
2	新庄店	山形県	4月	単独店	167 坪
3	西条店	広島県	5月	単独店	145 坪
4	西那須野店	栃木県	5月	単独店	146 坪
5	鎌ヶ谷店	千葉県	5月	単独店	202 坪
6	門田店	福島県	6月	単独店	226 坪
7	牛久店	茨城県	6月	単独店	143 坪
8	東船橋店	千葉県	6月	単独店	177 坪
9	新井田店	青森県	7月	単独店	224 坪
10	総社店	群馬県	7月	単独店	160 坪
11	山形業務店	山形県	7月	業務店	-
12	小山駅東店	栃木県	8月	単独店	234 坪
13	秋田業務店	秋田県	10月	業務店	41 坪
14	福島西店	福島県	12月	単独店	244 坪
15	イオン仙台泉大沢店	宮城県	3月	SC	74 坪

2009年3月期 出店予定

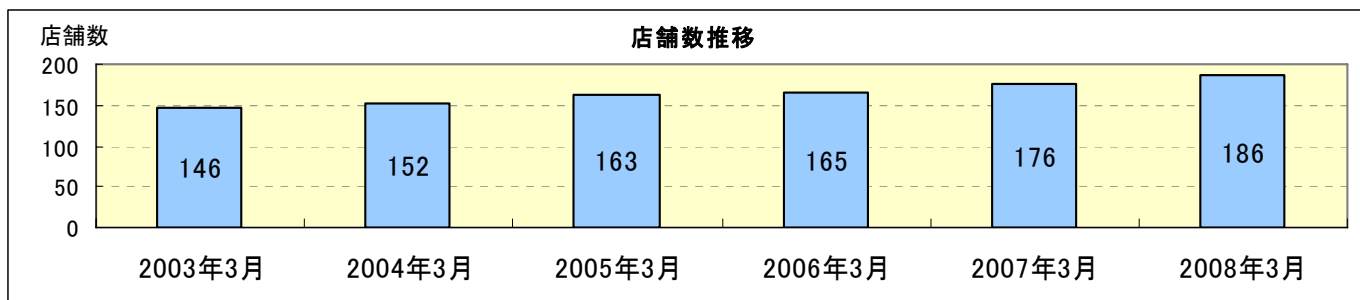
NO	店名	店舗エリア	開店予定	店舗形態	売場面積
1	六甲道店	兵庫県	4月(済)	テナント	220 坪
2	一関店	岩手県	4月(済)	単独店	268 坪
3	A	宮城県	6月	単独店	坪
4	B				坪
5	C				坪
6	D				坪
7					坪
8					坪
9					坪
10					坪
11					坪
12					坪
13					坪

2008年3月期 閉店実績

NO	店名	店舗エリア	閉店月	店舗形態	売場面積
1	福島駅西口店	福島県	7月	テナント	91 坪
2	豊川稲荷店	愛知県	10月	単独店	132 坪
3	相模原店	神奈川県	12月	単独店	144 坪
4	福井北店	福井県	1月	単独店	149 坪
5	岡山南店	岡山県	2月	単独店	197 坪

2009年3月期 閉店予定

NO	店名	店舗エリア	閉店予定	店舗形態	売場面積
1	E	宮城県	6月	単独店	178 坪



従業員の状況(連結)

◆従業員数・フレックスアルバイト比率の推移

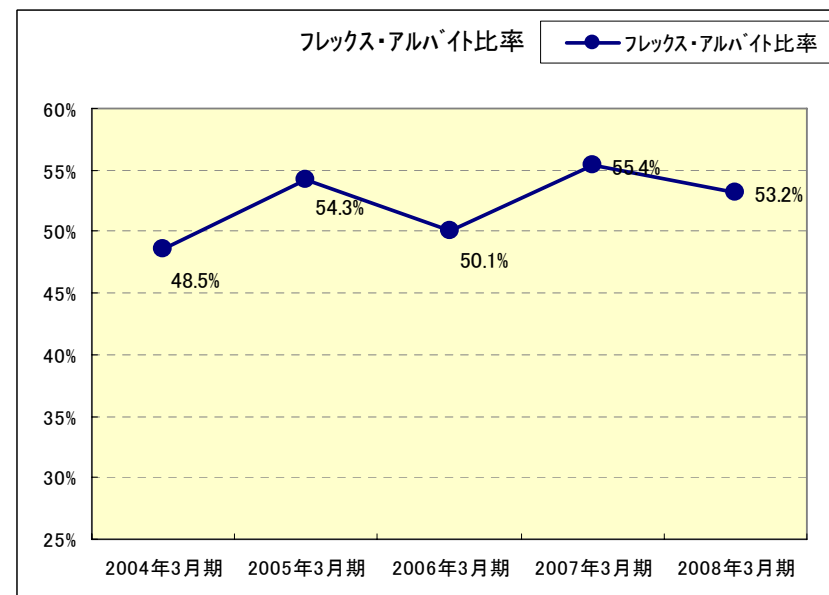
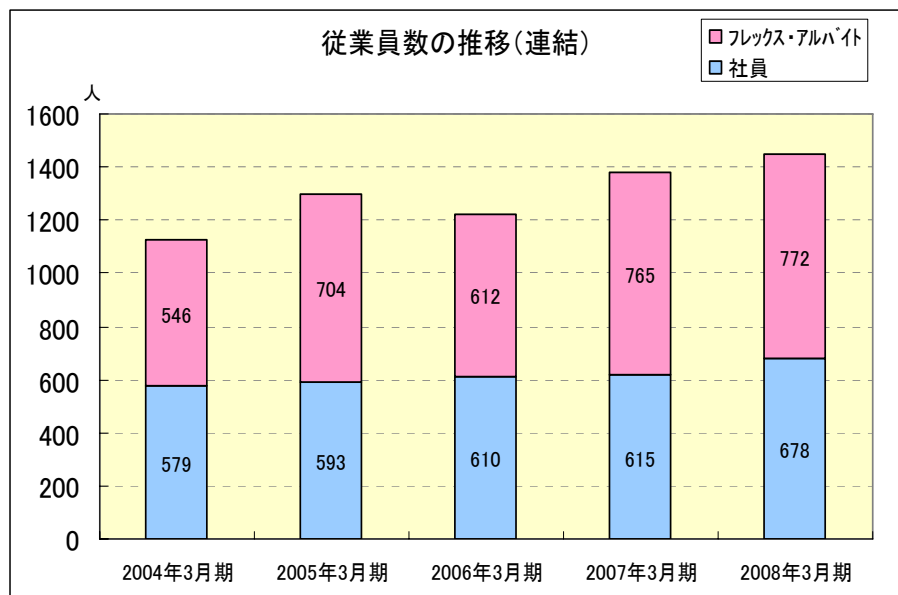
	2004年3月期	2005年3月期	2006年3月期	2007年3月期	2008年3月期
社員	579	593	610	615	678
フレックス・アルバイト	546	704	612	765	772

	2004年3月期	2005年3月期	2006年3月期	2007年3月期	2008年3月期
フレックス・アルバイト 比率	48.5%	54.3%	50.1%	55.4%	53.2%

※ フレックス・アルバイトは期中の8時間換算の平均人員を採っています。

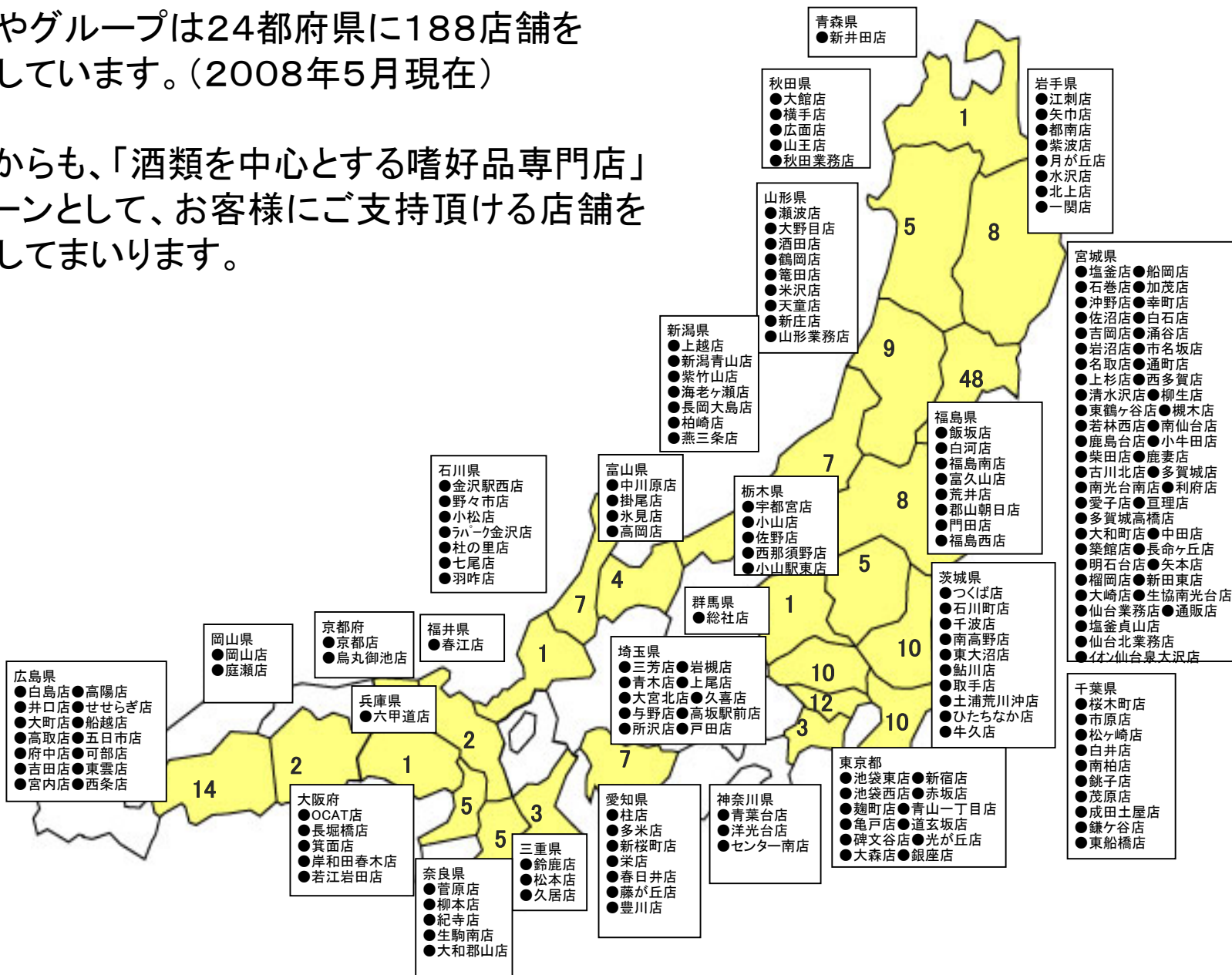
※ 社外からの出向者2名を含み社外への出向者7名を除いております。

※ フレックス・アルバイト比率は全職員中のフレックス・アルバイトの構成比を示しています。



やまやグループは24都府県に188店舗を展開しています。(2008年5月現在)

これからも、「酒類を中心とする嗜好品専門店」チェーンとして、お客様にご支持頂ける店舗を展開してまいります。



東京都内の店舗をご紹介します。

当社への理解が深まると思いますので、
この機会にお立ち寄りください。



店名	所在地	営業時間	TEL
池袋東店	東京都豊島区東池袋1-43-6 東口D-BOX内	10:00~22:00	03-3980-2977
新宿店	東京都新宿区西新宿3-2-7 オノコ-新宿ビル1F	10:00~22:00	03-3342-0601
池袋西店	東京都豊島区池袋2-68-5	10:00~22:00	03-5950-1321
赤坂店	東京都港区赤坂2-14-33 赤坂三田ビル	10:00~22:00	03-3583-5657
麹町店	東京都千代田区麹町1-6-2	10:00~22:00	03-3511-2501
青山一丁目店	東京都港区赤坂8-4-14 青山タワープレイス1F	10:00~22:00	03-5474-8761
亀戸店	東京都江東区亀戸2-25-14	10:00~22:00	03-5858-0057
道玄坂店	東京都渋谷区道玄坂1-9-5	10:00~22:00	03-5728-3321
碑文谷店	東京都目黒区南二丁目8-10 パラッツオ碑文谷1F	10:00~22:00	03-5731-6241
光が丘店	東京都練馬区高松五丁目11-26 光が丘MKビル1F	10:00~22:00	03-5372-6077
大森店	東京都大田区大森北二丁目1番1号 アーネット大森ビル1F	10:00~22:00	03-5753-6228
銀座店	東京都中央区銀座7-12-18 第一銀座ビル1階	10:00~22:00	03-3524-8780